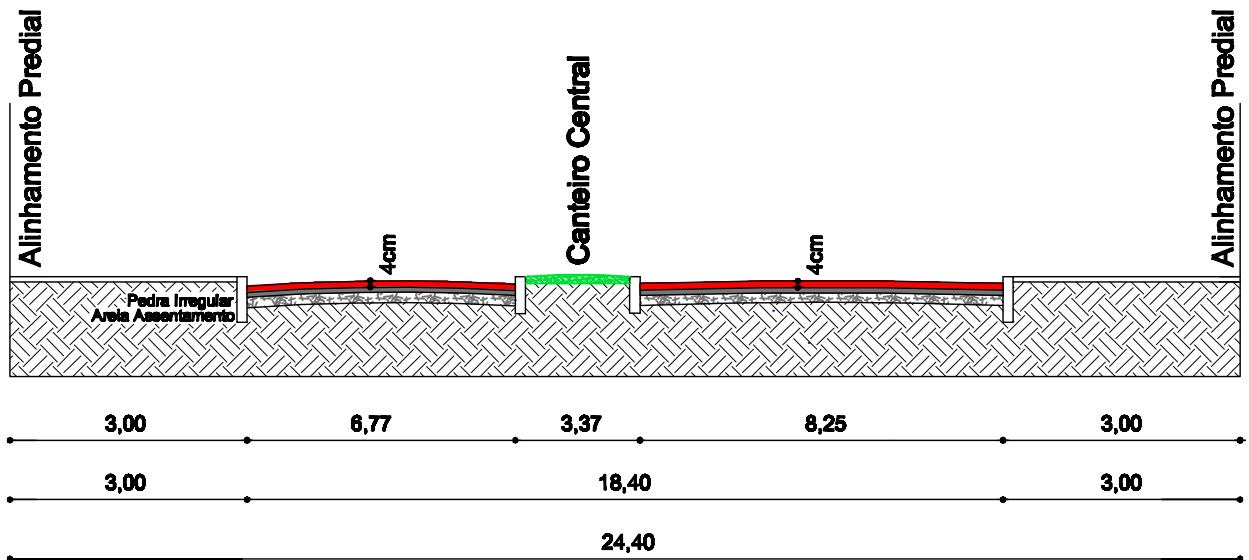


ESCALA HORIZONTAL: 1/1.000

ESCALA VERTICAL: 1/100

SEÇÃO TRANSVERSAL TIPO - Entre a Rua Vicente I. de Vargas e a Rua Joaquim Alvarez



Revestimento CBUQ - 4cm

Revestimento CBUQ existente - 3cm

Pedra Irregular (Pavimento existente)

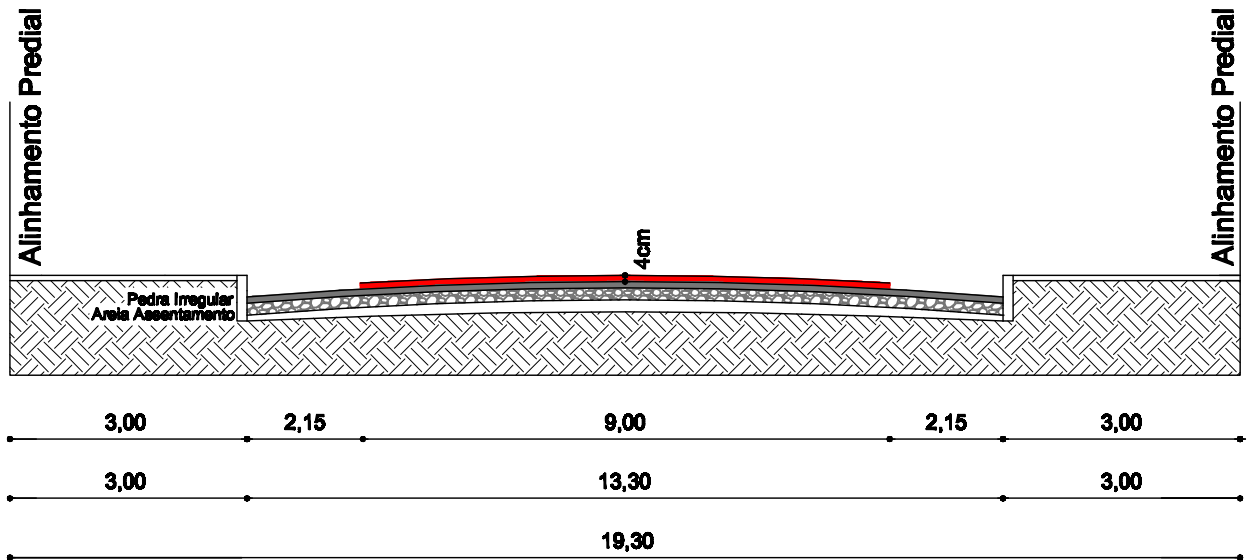
Areia assentamento (Pavimento existente)

Subleito (Solo)

SEÇÃO PAVIMENTO TIPO

ESCALA 1:100

SEÇÃO TRANSVERSAL TIPO - Entre a Rua Joaquim Alvarez e a Rua Marechal Curado



Revestimento CBUQ - 4cm

Revestimento CBUQ existente - 3cm

Pedra Irregular (Pavimento existente)

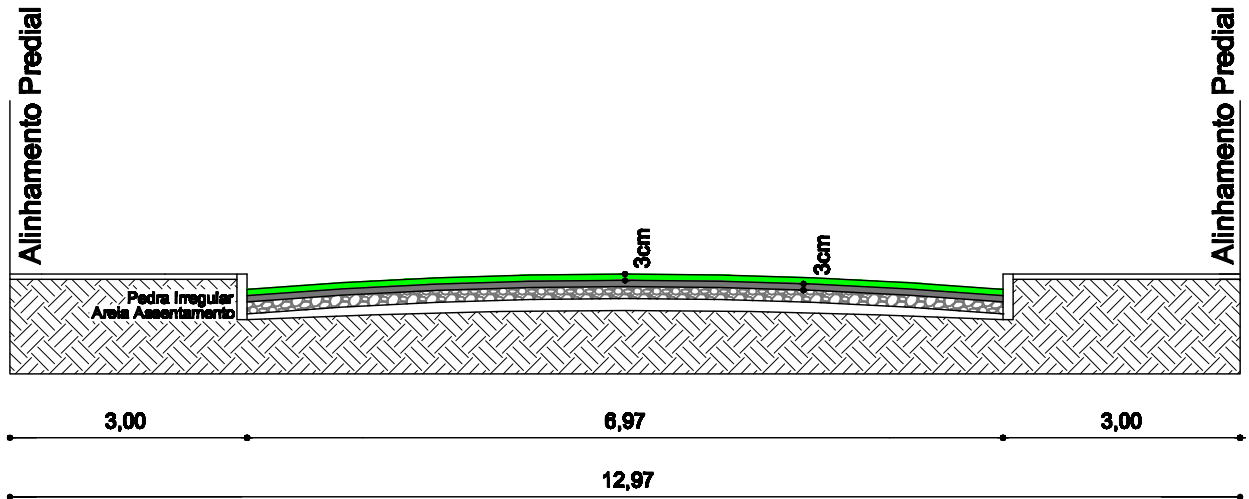
Areia assentamento (Pavimento existente)

Subleito (Solo)

SEÇÃO PAVIMENTO TIPO

ESCALA 1:100

SEÇÃO TRANSVERSAL TIPO - Entre a Av. Sérgio Fuentes e a Rua Irmão L. de Azevedo



Revestimento CBUQ - 3cm

Reperflagem CBUQ - 3cm


Pedra Irregular (Pavimento existente)

Areia assentamento (Pavimento existente)

Subleito (Solo)

SEÇÃO PAVIMENTO TIPO

ESCALA 1:100

 <p>PREFEITURA MUNICIPAL DE SANT'ANA DO LIVRAMENTO SEPLAMA - SECRETARIA DE PLANEJAMENTO E MEIO AMBIENTE DEPARTAMENTO DO PLANO DIRETOR RUA SETE DE SETEMBRO, 515. CEP 97573-471. FONE: (65) 3242-2174</p>			
PREFEITO:		GLAUBER GULARTE LIMA	
SECRETÁRIO DE PLANEJAMENTO:		LUIZ CARLOS PAZ SANTANA	
OBRA:		ASFALTAMENTO	
ENDEREÇO: Avenida Saldanha de Gama			
PROJETO DE PAVIMENTAÇÃO - Perfil Longitudinal e Seção Transversal Tipo		EXTENSÃO: 760,936m	
Resp. Técnico Manoel Fernando Almeida CREA: RS 15.553		LARGURA: vide perfil	
Prefeito Municipal Glauber Gualarte Lima		ÁREA: 9.560,23m²	
ESCALA: INDICADA	DATA: 05/2013	PRANCHA: 02	DESENHISTA: Andreia